

Nom :

Prénom :

Mon dossier de CFG

Collège :

Ville :

Année scolaire 2019/20

Le sommaire

Mon Curriculum Vitae	Page
Mes activités réalisées dans les champs professionnels en 4 ^{ème} et 3 ^{ème}	Page
Mes stages en entreprise 4 ^{ème} et 3 ^{ème}	Page
Présentation de l'entreprise	Page
Activité représentative du stage 1 - 3 ^{ème}	Page
Activité représentative du stage 2-3 ^{ème}	Page
Bilan de stage	Page
Mon centre d'intérêt (facultatif)	Page
Mon projet d'orientation	Page
Fiche métier	Page
Annexes :	
Rapport de stage 4 ^{ème}	Page
Bilan de stage 4 ^{ème}	Page

Mon Curriculum Vitae

Préparer en Français avec M Minor

Mes activités réalisées dans les champs professionnels _____

Mes activités 4^{ème}

Atelier Habitat :

Activité 1 :

Description : ...

Activité 2 :

Description : ...

Atelier ERE

Activité 1 :

Description : ...

Activité 2 :

Description : ...

Atelier HAS

Activité 1 :

Description : ...

Activité 2 :

Description : ...

Mes activités 3^{ème}

Activité 1 :

Description :

Activité 2 :

Description : ...

Activité 3 :

Description :

Activité 4 :

Description : ...

Mes stages en entreprise 4ème et 3ème

Classe	Date	Lieux	Métiers observés	Bilan
4ème				
4ème				
3ème				
3ème				
3ème				

Présentation de l'entreprise

Situation géographique

Identité de l'entreprise

Nombres de salariés

Plans des locaux

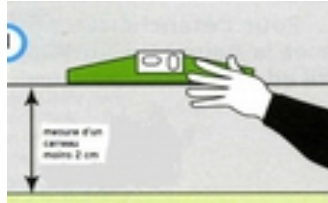

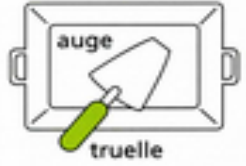
Activité représentative du stage 1 - 3^{ème}

Nom de l'activité :

Lieu:

Temps passé:

Exemple....

N°	Opérations (verbes d'action)	Renseignements techniques et outillages	Photos
1	Tracer	Un trait horizontal avec un niveau et un règle en aluminium à une hauteur de carreau moins 2 cm.	
2	Poser	La règle en aluminium en dessous du trait horizontal. Elle sert de support à la première rangée de carreaux posée.	
3	Mélanger	La colle prêt à l'emploi	

Quelles sont les règles d'hygiène et de sécurité qu'il fallait respecter ? Pourquoi ?

.....

Quelle tenue professionnelle fallait-il porter ? Pourquoi ?

.....

Activité représentative du stage 2 - 3 ème




Présentation d'une activité

Nom de l'activité :

Lieu:

Temps passé:

Exemple

N°	Opérations (verbes d'action)	Renseignements techniques et outillages	Photos
1	Lessiver	Le mur	
2	Poncer Dépoussiérer	Le mur Le mur avec l'époussette.	
3	Enduire Reboucher Ratisser	Le support si trous et/ou bosses	

Quelles sont les règles d'hygiène et de sécurité qu'il fallait respecter ? Pourquoi ?

.....

Quelle tenue professionnelle fallait-il porter ? Pourquoi ?

Mon centre d'intérêt

...Facultatif...

Mon projet d'orientation

Le métier que je souhaite faire

Pourquoi ?

.....
.....

Lieu de formation , Diplôme préparé et durée:

Lycée professionnel :

Lycée professionnel :

CFA :

CFA :

Les démarches effectuées pour mon orientation

.....
.....

Mon avenir professionnel dans 3 à 5 ans

.....
.....

Fiche métier

Métier :

Activités sur les chantiers ou au dépôt ou :

.....
.....
.....

Condition de travail :

.....

Qualités requises :

.....

Inconvénients :

.....

Avantages :

Salaire :

Annexes

Rapport de stage 4 ème

Bilan de stage 4 ème